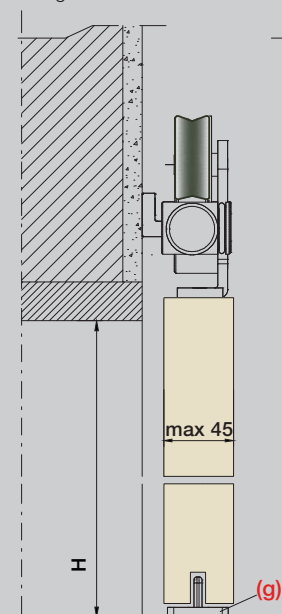
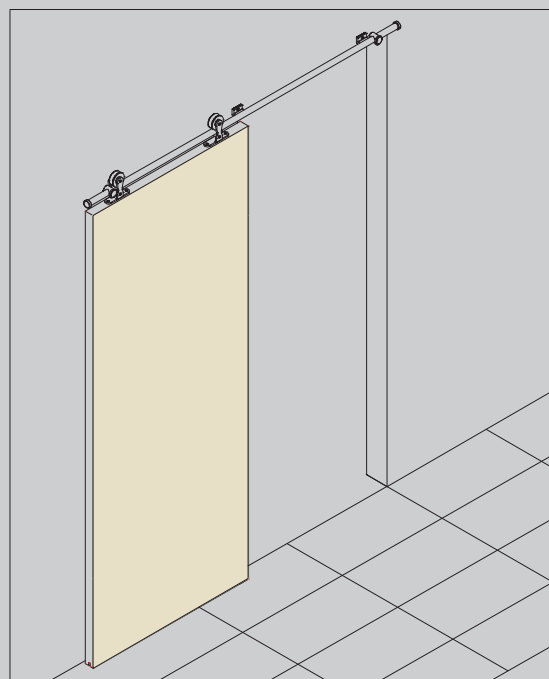
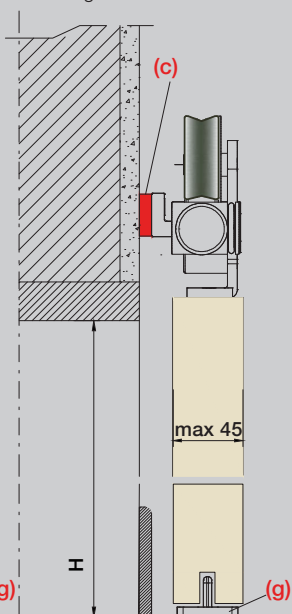


**A) Installazione a parete senza zoccolino**  
Installation without skirting board.



**B) Installazione a parete con zoccolino**  
Installation with skirting board.




### NOTE TECNICHE

Il kit Laura è adatto per porte scorrevoli esterno muro in legno, è costituito da guida tonda in alluminio anodizzato e da staffette per il fissaggio a parete. Il kit consente il montaggio di pannelli porta fino a L 800 (nominali) con un peso di max kg 80 e spessore max (SP) 45 mm. In presenza dello zoccolino, le squadrette di fissaggio a parete saranno da spessorare con gli elementi pretagliati in dotazione. Il kit è disponibile in due versioni: per pannelli porta di portata massima fino a 60 kg o fino a 80 kg.

### TECHNICAL INFORMATIONS

This kit allows the installation of a surface mounted sliding wooden door. The kit is provided with an anodized aluminium top track and wall fixing brackets. This kit allows the installation of door panels up to L 800 mm (doorway), up to 80 kg and of max (SP) 45 mm thick. The fixing brackets have to be thicked, using the supplied elements, in case of presence of skirting board. It is available in two models: for door panels up to 60 kg or up to 80 kg up to 80 kg.

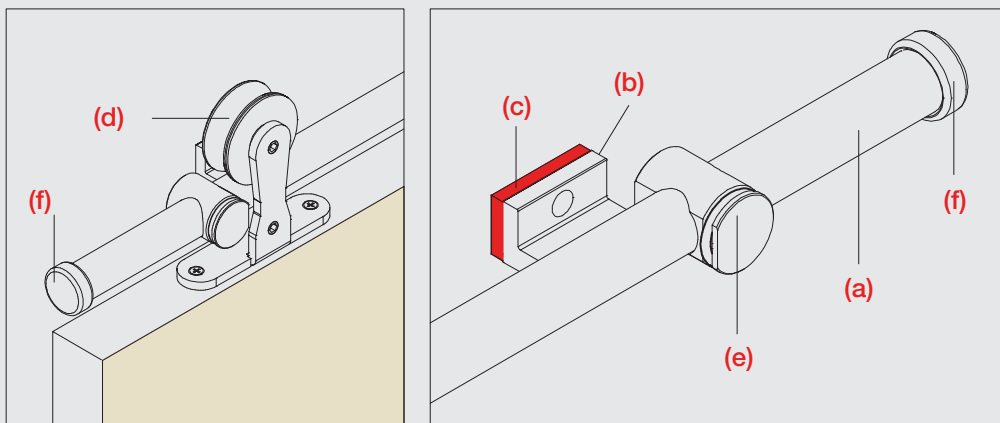


## COMPOSIZIONE DEL KIT:

- n° 1 Barra tonda in alluminio anodizzato (a);
- n° 3 Staffette in alluminio per il fissaggio a parete (b);
- n° 3 Spessori pre-dimensionati per montaggio porte in presenza di zoccolino (c);
- n° 2 Supporti per pannello porta completi di ruote sagomate per lo scorrimento porta (d);
- n° 2 Fermi fine-corsa porta completi di gommini paracolpi (e);
- n° 2 Tappi in alluminio per finitura estremità guida (f);
- n° 1 Guida inferiore a pavimento completo di viti e fisher per fissaggio a pavimento (g).

## THE KIT CONTAINS:

- n° 1 Round anodized aluminium top track (a);
- n° 3 Aluminium wall brackets for the fixing on the wall (b);
- n° 3 Additional brackets to use when a skirting board is present (c);
- n° 2 Hangers with shaped bearings (d);
- n° 2 Track stops with beat rubbers (e);
- n° 2 Aluminium end caps (f);
- n° 1 Inferior door guide with fisher (g).



Protek srl si riserva di poter variare la presente scheda, di modificare le caratteristiche dimensionali e tecniche dei prodotti in qualsiasi momento e senza l'obbligo di alcun tipo di preavviso. L'azienda declina ogni tipo di responsabilità per possibili inesattezze contenute nei propri stampati, nei files messi a disposizione dei Clienti sul Web, o dall'azienda, dovute a errori di stampa, di trascrizione o per qualsiasi altro motivo. Le fotografie sono puramente indicative e non danno luogo ad alcun vincolo contrattuale. La riproduzione, anche parziale, è vietata a norma di legge.

Protek srl reserves the right to make modifications regarding technical notes and measures of the products as they consider necessary without notice. The company declines every responsibility for possible mistakes due to misprints, transcriptions or other further reasons contained in its pamphlets, printed materials, and files available on the Web. Illustrations, drawings, schedules and other details are not binding. All partial or total reproduction is strictly forbidden. All rights reserved.